

INFORMACJA DODATKOWA

I. WPROWADZENIE DO SPRAWOZDANIA FINANSOWEGO	
1.	
1.1	Nazwa jednostki
	Gmina Marciszów
1.2	Siedziba jednostki
	Marciszów
1.3	Adres Jednostki
	58-400 Marciszów, ul. Szkolna 6
1.4	Podstawowy przedmiot działalności
	<p>Gmina realizuje zadania własne i zlecone z zakresu administracji rządowej zlecone gminie ustawami. Do zakresu działania gminy należą wszystkie sprawy publiczne o znaczeniu lokalnym, niezastrzeżone ustawami na rzecz innych podmiotów.</p> <p>Do zadań własnych gminy należą w szczególności zadania:</p> <ul style="list-style-type: none"> <li>• Ładu przestrzennego, gospodarki nieruchomościami, ochrony środowiska i przyrody oraz gospodarki wodnej;</li> <li>• Gminnych dróg, ulic, mostów,;</li> <li>• Wodociągów i zaopatrzenia w wodę, kanalizacji;</li> <li>• Zarządzanie zasobami mieszkaniowymi i użytkowymi</li> <li>• Kultury, ochrony zabytków i opieki nad zabytkami;</li> <li>• Kultury fizycznej i turystyki, w tym terenów rekreacyjnych i urządzeń sportowych;</li> <li>• Zieleni gminnej i zadrzewień;</li> <li>• Porządku publicznego i bezpieczeństwa obywateli oraz ochrony przeciwpożarowej i przeciwpowodziowej, współpraca z OSP;</li> <li>• Edukacji publicznej</li> <li>• Zadania w zakresie pomocy społecznej, wspieranie rodziny;</li> <li>• Utrzymanie gminnych obiektów gminnych i urządzeń użyteczności publicznej oraz obiektów administracyjnych;</li> <li>• Promocji gminy;</li> <li>• Współpracy z organizacjami pozarządowymi;</li> </ul> <p>Ustawy mogą nakładać na gminę obowiązek wykonywania zadań zleconych z zakresu administracji rządowej, a także z zakresu organizacji przygotowań i przeprowadzenia wyborów powszechnych oraz referendów. Zadania z zakresu administracji rządowej gmina może wykonywać również na podstawie porozumienia z organami tej administracji.</p>
2.	Wskazanie okresu objętego sprawozdaniem
	Należy podać w układzie: 01.01.2023 r. – 31.12.2023 r.
3.	Wskazanie, że sprawozdanie finansowe zawiera dane łączne.
	Sprawozdanie finansowe obejmuje łączne dane dotyczące jednostki i wchodzących w jej skład 3 jednostek budżetowych.
4.	Omówienie przyjętych zasad (polityki rachunkowości), w tym metod wyceny aktywów i pasywów.
	Prowadzenie rachunkowości Gminy Marciszów odbywa się zgodnie z ustawą z dnia 29 września 1994 roku o rachunkowości ( tj. Dz.U. 2019 poz. 351 ze zm.). Księgi

rachunkowe Gminy prowadzone są za pomocą programów komputerowych. Aktywa i paśwa wycenia się według zasad określonych w ustawie o rachunkowości oraz w przepisach szczególnych wydanych na podstawie ustawy o finansach publicznych. Na dzień bilansowy środki trwałe ( z wyjątkiem gruntów) wycenia się według wartości netto tj. po uwzględnieniu odpisów umorzeniowych. Rzeczowe aktywa trwałe w księgach rachunkowych ujmuje się według ich cen nabycia.

Środki trwałe i WNIP o wartości początkowej do 10.000,00 zł umarza się jednorazowo, a o wartości powyżej 10.000,00 zł amortyzuje się metodą liniową . Amortyzację środków trwałych nalicza się stosując stawki określone w ustawie o podatku dochodowym od osób prawnych, a amortyzację WNIP wg stawki 20 %.

Odpisy amortyzacyjne dokonywane są jednorazowo na koniec roku kalendarzowego. Umorzenie ujmowane jest na koncie 071, a amortyzacja obciąża konto 400. Pozostałe środki trwałe oraz wartości niematerialne i prawne o wartości początkowej poniżej 10.000,00 zł umarza się jednorazowo w miesiącu przyjęcia do użytkowania.

Stany i rozchody materiałów wycenia się na poziomie ceny zakupu i nabycia, stosując do wyceny rozchodu metodę szczegółowej identyfikacji cen.

Ze względu na nieistotną wartość nie rozlicza się kosztów w czasie.

#### 5. Inne informacje

### II . DODATKOWE INFORMACJE I OBJAŚNIENIA

1.

1.1. Szczegółowy zakres zmian wartości grup rodzajowych środków trwałych, wartości niematerialnych i prawnych zawierających stan tych aktywów na początek roku obrotowego, zwiększenia i zmniejszenia z tytułu: aktualizacji wartości, nabycia, rozchodu, przemieszczenia wewnętrznego oraz stan końcowy oraz zmian dotychczasowej amortyzacji lub umorzenia -

Dane przedstawiono w Tabeli 1, Tabeli 2 oraz Tabeli 3.

1.2. Aktualna wartość rynkowa środków trwałych, w tym dóbr kultury – o ile jednostka dysponuje takimi informacjami

Dane przedstawiono w Tabeli 4

1.3. Kwotę dokonanych w trakcie roku obrotowego odpisów aktualizujących wartość aktywów trwałych odrębnie dla długoterminowych aktywów niefinansowych oraz długoterminowych aktywów finansowych

Dane przedstawiono w Tabeli 5

1.4. Wartość gruntów użytkowanych wieczysto

Dane przedstawiono w Tabeli 6

1.5. Wartość nieamortyzowanych lub nieumarzanych przez jednostkę środków trwałych, używanych na podstawie umów najmu, dzierżawy i innych umów, w tym z tytułu umów leasingu

Dane przedstawiono w Tabeli 7

1.6. Liczbę oraz wartość posiadanych papierów wartościowych, w tym akcji i udziałów oraz dłużnych papierów wartościowych - odpowiednie dane przedstawione zostały w Tabeli 8.

Dane przedstawiono w Tabeli 8

1.7.	Dane o odpisach aktualizujących wartość należności, ze wskazaniem stanu na początek roku obrotowego, zwiększeniach, wykorzystaniu, rozwiązaniu i stanie na koniec roku obrotowego, z uwzględnieniem należności finansowych jednostek samorządu terytorialnego (stan pożyczek zagrożonych)
	Dane przedstawiono w Tabeli 9
1.8.	Dane o stanie rezerw według celu ich utworzenia na początek roku obrotowego, zwiększeniach, wykorzystaniu, rozwiązaniu i stanie końcowym
	Dane przedstawiono w Tabeli 10
1.9.	Podział zobowiązań długoterminowych o pozostałym od dnia bilansowego, przewidywanym umową lub wynikającym z innego tytułu prawnego, okresie spłaty:
	a) powyżej 1 roku do 3 lat
	b) powyżej 3 do 5 lat
	c) powyżej 5 lat
	Dane przedstawiono w Tabeli 11
1.10.	Kwotę zobowiązań w sytuacji gdy jednostka kwalifikuje umowy leasingu zgodnie z przepisami podatkowymi (leasing operacyjny), a według przepisów o rachunkowości byłby to leasing finansowy lub zwrotny z podziałem na kwotę zobowiązań z tytułu leasingu finansowego lub leasingu zwrotnego
	Dane przedstawiono w Tabeli 12
1.11.	Łączną kwotę zobowiązań zabezpieczonych na majątku jednostki ze wskazaniem charakteru i formy tych zabezpieczeń
	Dane przedstawiono w Tabeli 13
1.12.	Łączną kwotę zobowiązań warunkowych, w tym również udzielonych przez jednostkę gwarancji i poręczeń, także wekslowych, niewykazanych w bilansie, ze wskazaniem zobowiązań zabezpieczonych na majątku jednostki oraz charakteru i formy tych zabezpieczeń
	Dane przedstawiono w Tabeli 14
1.13.	Wykaz istotnych pozycji czynnych i biernych rozliczeń międzyokresowych, w tym kwotę czynnych rozliczeń międzyokresowych kosztów stanowiących różnicę między wartością otrzymanych finansowych składników aktywów a zobowiązaniem zapłaty za nie
	Dane przedstawiono w Tabeli 15
1.14.	Łączną kwotę otrzymanych przez jednostkę gwarancji i poręczeń niewykazanych w bilansie
	Dane przedstawiono w Tabeli 16
1.15.	Kwotę wypłaconych środków pieniężnych na świadczenia pracownicze -
	Dane przedstawiono w Tabeli 16
1.16.	Inne informacje
	Dane przedstawiono w Tabeli 16
2.	
2.1.	Wysokość odpisów aktualizujących wartość zapasów
	Dane przedstawiono w Tabeli 17
2.2.	Koszt wytworzenia środków trwałych w budowie, w tym odsetki oraz różnice kursowe, które powiększyły koszt wytworzenia środków trwałych w budowie w roku obrotowym
	Dane przedstawiono w Tabeli 17

2.3.	Kwotę i charakter poszczególnych pozycji przychodów lub kosztów o nadzwyczajnej wartości lub które wystąpiły incydentalnie
	Dane przedstawiono w Tabeli 17
2.4.	Informację o kwocie należności z tytułu podatków realizowanych przez organy podatkowe podległe ministrowi właściwemu do spraw finansów publicznych wykazywanych w sprawozdaniu z wykonania planu dochodów budżetowych
	Nie dotyczy
2.5.	Inne informacje
	Nie dotyczy
3.	Inne informacje niż wymienione powyżej, jeżeli mogłyby w istotny sposób wpłynąć na ocenę sytuacji majątkowej i finansowej oraz wynik finansowy jednostki – należy podać w formie opisowej.
	Nie dotyczy

Skarbnik

2024-04-26

Wójt

SKARBNIK GMINY

mgr Edyta Bania

WÓJT GMINY

mgr inż. Wincentow Cepielik



## Załącznik do INFORMACJI DODATKOWEJ

GMINA MARCZÓW

Tabela 2. Zmiana stanu wartości początkowej rzeczowych aktywów trwałych za okres od 1.01.2023 do 31.12.2023

Lp.	Wyszególnienie	Zwiększenia					Zmniejszenia					Wartość końcowa - stan na koniec okresu	
		nabyte	aktualizacja	nieodpłatne przejęcie	przejęcie wewnętrzne	inne	razem zwiększenia	sprzedaż	likwidacja	nieodpłatne przekazanie	przejęcie wewnętrzne		inne
1	Grunty - 0	3 316 809,10	10 267,11	304 719,00	32 407,93	138 468,56	485 862,60	20 363,30	0,00	151 841,59	423 014,80	595 219,69	3 207 452,01
2	Grunty stanowiące własność jst, przekazane w użytkowanie wliczając wyczerpane innym podmiotom	713 600,38				0,00	0,00				0,00	0,00	713 600,38
3	Budynki, lokale - 1	15 532 963,69	0,00		0,00	6 000,00	6 000,00	33 960,88			920,00	34 880,88	15 504 082,81
4	Obiekty inżynierii lądowej i wodnej - 2	56 633 225,79	0,00	1 458,60	893 951,16	3 342 400,37	4 237 810,13	100,00	25 455,00	0,00	2 500,00	1 081 938,23	59 789 097,69
5	razem grupa 1 i 2 (bilans poz.A.II.1.2.)	72 166 189,48	0,00	1 458,60	893 951,16	3 348 400,37	4 243 810,13	34 060,88	25 455,00	0,00	3 420,00	1 116 819,11	75 293 180,50
6	Korty i maszyny energetyczne - 3	3 294,00										0,00	3 294,00
7	Maszyny i urządzenia - 4	45 071,97	55 679,95				55 679,95		4 384,30		0,00	4 384,30	-4 992,28
8	Maszyny, urządzenia techniczne - 5,6	539 906,41						0,00	5 442,10			5 442,10	534 464,31
9	razem grupa 3,4,5,6 (bilans poz.A.II.1.3.)	588 272,38	55 679,95	0,00	0,00	0,00	55 679,95	0,00	9 826,40	0,00	0,00	9 826,40	634 125,93
10	Środki transportu - 7	1 285 140,13	458 311,53			0,00	458 311,53	52 383,00				52 383,00	1 691 068,66
11	Narzędzia, przyrządy, ruchomości i wyposażenie - 8	257 979,05	5 756,40				5 756,40		28 981,62			28 981,62	234 753,83
12	Pozostałe środki trwałe o niższej wartości	1 158 541,69	106 756,45				106 756,45		83 716,02		0,00	83 716,02	1 181 582,12
	Razem środki trwałe	78 772 931,83	636 771,44	0,00	926 359,09	3 486 868,93	5 356 177,06	106 807,18	147 979,04	0,00	426 434,80	1 886 945,84	82 242 163,05

SKARBNIK GMINY

mgr Edyta Bania

WOJTY GMINY

mgr inż. Wiesław Cepielik

## Załącznik do INFORMACJI DODATKOWEJ

GMINA MARCISZÓW

Tabela 3. Zmiana stanu umorzenia/amortyzacji wartości niematerialnych i prawnych oraz rzeczowych aktywów trwałych za okres od 1.01.2023 do 31.12.2023

lp.	Wyszczególnienie	Umorzenie - stan na początek okresu	Zwiększenia				Zmniejszenia					Umorzenie - stan na koniec okresu	
			amortyzacja za rok	aktualizacja	inne	razem zwiększenia	sprzedaż	likwidacja	nieodpłatne przekazanie	przemienne	inne		razem zmniejszenia
1	Licencje na użytkowanie programów komputerowych	122 330,74	8 859,24		0,00	8 859,24						0,00	131 189,98
2	Pozostałe wartości niematerialne i prawne	34 283,85	0,00		0,00	0,00							34 283,85
3	razem wartości niematerialne i prawne	156 614,59	8 859,24	0,00	0,00	8 859,24	0,00	0,00	0,00	0,00	0,00	0,00	165 473,83
4	Grunty - 0												
5	Grunty stanowiące własność jest, przekazane w użytkowanie wieczyste innym podmiotom												
6	Budynki, lokale - 1	6 950 739,82	366 589,11		0,00	366 589,11	0,00		0,00			29 631,51	7 267 697,42
7	Obiekty inżynierii lądowej i wodnej - 2	26 823 009,28	2 907 512,31	492,70	85,00	2 908 005,01	85,00	0,00	221 574,85	1 886,14		223 545,99	29 507 468,30
8	razem grupa 1 i 2 (bilans poz.A.II.1.2.)	33 753 749,10	3 274 101,42	0,00	492,70	3 274 594,12	85,00	0,00	221 574,85	31 517,65		253 177,50	36 775 165,72
9	Kotły i maszyny energetyczne - 3	3 294,00			0,00	0,00						0,00	3 294,00
10	Maszyny i urządzenia - 4	45 071,97	6 501,00		6 501,00	6 501,00	4 384,30					4 384,30	47 188,67
11	Maszyny, urządzenia techniczne - 5,6	279 593,39	77 019,92		77 019,92	77 019,92	0,00					867,10	355 746,21
12	razem grupa 3,4,5,6 (bilans poz.A.II.1.3.)	327 959,36	83 520,92	0,00	0,00	83 520,92	0,00	0,00	0,00	0,00		5 251,40	406 228,88
13	Środki transportu - 7	900 629,64	87 917,58		87 917,58	87 917,58	52 383,00					52 383,00	936 164,22
14	Narzędzia, przyrządy, ruchomości i wyposażenie - 8	208 268,75	14 654,09		14 654,09	14 654,09						28 981,62	193 941,22
15	Pozostałe środki trwałe o niskiej wartości	911 429,03	8 194,00	0,00	347 252,11	355 446,11						1 577,00	1 181 582,12
	Razem środki trwałe	36 102 035,88	3 488 388,01	0,00	347 744,81	3 816 132,82	52 468,00	117 949,04	0,00	221 574,85	33 094,65	425 086,54	39 493 082,16

SKARBNIK GMINY

WÓJ GMINY

mgr Edyta Bonia

mgr inż. Wiesław Cepielik

Załącznik do INFORMACJI DODATKOWEJ

GMINA MARCISZÓW

Tabela 4. Aktualna wartość rynkowa środków trwałych, w tym dóbr kultury - stan na dzień 31.12.2023

Lp.	Grupa środków trwałych (wg KŚT)	wartość bilansowa (stan na koniec okresu)	aktualna wartość rynkowa
1.			
2.			
3.			
4.			
5.			
6.			
7.			
8.			
9.			
10.			

SKARBNIK GMINY  
mgr Edyta Bania

WOJTY GMINY  
mgr inż. Wiesław Cepielik



Załącznik do INFORMACJI DODATKOWEJ

GMINA MARCISZÓW

Tabela 5. Odpisy aktualizujące wartość aktywów trwałych za okres od 1.01.2023 do 31.12.2023

Lp.	Wyszczególnienie	Stan odpisów na początek okresu	zmiana stanu odpisów w ciągu roku		Stan odpisów na koniec okresu
			Zwiększenia	Zmniejszenia	
1.	Długoterminowa aktywa niefinansowe, w tym:				
1.1.	Wartości niematerialne i prawne				
1.2.	Środki trwałe				
1.3.	Środki trwałe w budowie (inwestycje)				
1.4.	Zaliczki na środki trwałe w budowie (inwestycje)				
2.	Długoterminowa aktywa finansowe, w tym:				
2.1.	Akcje i udziały				
2.2.	Inne papiery wartościowe				
2.3.	Inne długoterminowe aktywa finansowe				
	<b>RAZEM (1 + 2)</b>				

SKARBNIA GMINY  
mgr Edyta Bania

WOJCI GMINY  
mgr inż. Mirosław Cepielik

Załącznik do INFORMACJI DODATKOWEJ

GMINA MARCISZÓW

Tabela 6. Wartość gruntów użytkowanych wieczystie za okres od 1.01.2023 do 31.12.2023

L.p.	lokalizacja	Treść	Stan na początek okresu	Zmiany		Stan na koniec okresu
				Zwiększenia	Zmniejszenia	
		Powierzchnia (m <sup>2</sup> )	33 185,00			33 185,00
1.	MARCISZÓW	Wartość (zł)	1 228 700,00	68 700,00		1 297 400,00
		Powierzchnia (m <sup>2</sup> )				
		Wartość (zł)				
		Powierzchnia (m <sup>2</sup> )				
		Wartość (zł)				
		Powierzchnia (m <sup>2</sup> )				
		Wartość (zł)				
		Razem:				
		Powierzchnia (m <sup>2</sup> )	33 185,00	0,00	0,00	33 185,00
		Wartość (zł)	1 228 700,00	68 700,00	0,00	1 297 400,00

SKARBNIK GMINY

mgr Edyta Bania

WÓJ GMINY

mgr inż. Władysław Czapliński

## Załącznik do INFORMACJI DODATKOWEJ

GMINA MARCISZÓW

Tabela 7. Środki trwałe niemortyzowane lub nieumarzane za okres od 1.01.2023 do 31.12.2023

l.p.	Wyszczególnienie	Wartość początkowa - stan na początek okresu	Zmniejszenia	Zwiększenia	Wartość końcowa - stan na koniec okresu
1.	Grunty - 0	3 216 876,34	595 219,69	585 795,36	3 207 452,01
2.	Budynki, lokale - 1				0,00
3.	Obiekty inżynierii lądowej i wodnej - 2				0,00
4.	Kotły i maszyny energetyczne - 3				0,00
5.	Maszyny i urządzenia - 4				0,00
6.	Maszyny, urządzenia techniczne - 5,6				0,00
7.	Środki transportu - 7				0,00
8.	Narzędzia, przyrządy, ruchomości i wyposażenie - 8				0,00
9.	Pozostałe środki trwałe o niskiej wartości	897 094,13	83 716,02	270 955,07	1 084 333,18
	<b>Razem</b>	<b>4 113 970,47</b>	<b>678 935,71</b>	<b>856 750,43</b>	<b>4 291 785,19</b>

SKARBNIK GMINY

mgr Edyta Bonia

WÓJCI GMINY

mgr inż. Wiesław Cepietik

## Załącznik do INFORMACJI DODATKOWEJ

GMINA MARGCZÓW

Tabela 8. Liczba i wartość posiadanych papierów wartościowych za okres od 1.01.2022 do 31.12.2022

lp.	Wyszczególnienie rodzaju pap.wart. oraz kontrahentów	Ilość	Wartość początkowa - stan na początek okresu	Zmniejszenia	Zwiększenia	Wartość końcowa - stan na koniec okresu (4-5+6)
1	2	3	4	5	6	(4-5+6)
1	Akcje					
1.1.						
1.2.						
2	Udziały					
2.1.	SANIKOM LUBAWKA		223 000,00			223 000,00
2.2.	TBS KAMIENNA GÓRA		624 000,00			624 000,00
3	Dłużne papiery wartościowe					
3.1.						
3.2.						
	Razem		847 000,00	0,00	0,00	847 000,00

SKARBNIK GMINY  
mgr Edyta Bania

WOJEWÓDZTWA  
mgr inż. Wiesław Cepielik

## Załącznik do INFORMACJI DODATKOWEJ

GMINA MARCISZÓW

Tabela 9. Odpisy aktualizujące należności za rok zakończony 31.12.2023 r.

Lp.	Grupa należności (wg. pozycji bilansowych)/ wyszczególnienie	Stan odpisów na początek okresu	Zmiana stanu odpisów w ciągu roku			Stan odpisów na koniec okresu
			zwiększenia	wykorzystanie	rozwiązanie	
1.	2.	3.	4.	5.	6.	(3+4-5-6)
1.	Należności z tytułu dostaw i usług	144 403,02	259 555,13		277 657,01	126 301,14
2.	Należności od budżetów	0,00			0,00	0,00
3.	Należności z tytułu ubezpieczeń i innych świadczeń	0,00			0,00	0,00
4.	Pozostałe należności (wymienić tytułami)	16 810 910,74	472 571,68	0,00	264 207,37	17 019 275,05
4.1.	Podatek od nieruchomości osoby fizyczne	2 489,39	0,00		0,00	2 489,39
4.2.	Podatek rolny osoby fizyczne	27 099,61	148 864,00		132 594,00	43 369,61
4.3.	Podatek leśny osoby fizyczne	0,00	0,00		0,00	0,00
4.4.	Podatek od śr. transportu osoby fiz.	0,00	242,00	0,00	242,00	0,00
4.5.	Podatek od nieruchomości osoby prawne	13 349,00	72 136,00		66 895,00	18 590,00
4.6.	Podatek rolny osoby prawne	23,00	342,00		221,00	144,00
4.7.	Podatek leśny osoby prawne	0,00				0,00
4.8.	Podatek od śr. transportu os. prawne	0,00	0,00		0,00	0,00
4.9.	Opłata eksploatacyjna	4 783,00	10 642,28		15 425,28	0,00
4.10.	Opłata za bezumowne korzystanie z gruntu	13 975 934,55	0,00		0,00	13 975 934,55
4.11.	Remont drogi Starostwo Powiatowe	6 437,76	0,00		0,00	6 437,76
4.12.	Remont drogi PKP	77 605,17	0,00		0,00	77 605,17
4.13.	Fundusz alimentacyjny, zaliczka alimentacyjna, nienależnie pobrane świad. BP	1 902 275,51	192 895,16		40 166,54	2 055 004,13
4.14.	Fundusz alimentacyjny, zaliczka alimentacyjna Gmina	800 913,75	47 450,24		8 663,55	839 700,44
	<b>Razem</b>	<b>16 955 313,76</b>	<b>732 126,81</b>	<b>0,00</b>	<b>541 864,38</b>	<b>17 145 576,19</b>

SKARBNIK GMINY

WOJEWÓDZKI

mgr Edyta Bonia

mgr inż. Wiesław Cepielik

Załącznik do INFORMACJI DODATKOWEJ

GINA MARCISZÓW

Tabela 10. Rezerwy

Lp.	Tytuł utworzenia rezerwy	Stan rezerw na 31.12.2021	Zmiana stanu rezerw			Stan rezerw na 31.12.2023
			utworzenie	wykorzystanie	rozwiązanie	
1	2	3	4	5	6	(3+4-5-6)
1	Rezerwa na toczące się postępowanie sądowe					
2.	...					
3.	...					
4.						
	Razem					

SKARBNIK GMINY  
mgr Edyta Bania

WÓJT GMINY  
mgr inż. Wiesław Cepielik

Załącznik do INFORMACJI DODATKOWEJ

GMINA MARCISZÓW

Tabela 11. Zobowiązania długoterminowe według okresów wymagalności

Lp.	Wyszczególnienie	Zobowiązania długoterminowe o pozostałym od dnia bilansowego okresie spłaty			
		powyżej 1 roku do 3 lat	powyżej 3 lat do 5 lat	powyżej 5 lat	razem
1	2	4	5	6	(4+5+6)
1	Kredyty i pożyczki	3 600 568,08	2 075 991,92	2 099 999,84	7 776 559,84
2.	Emisja obligacji				
3.	Inne zobowiązania finansowe				
4.	Pozostałe zobowiązania długoterminowe				
	Razem	3 600 568,08	2 075 991,92	2 099 999,84	7 776 559,84

SKARBNIK GMINY

mgr Edyta Bania


WOJTY GMINY

mgr inż. Wiesław Cepielik

Załącznik do INFORMACJI DODATKOWEJ

GININA MARCISZÓW

Tabela 12. Zobowiązania z tytułu leasingu


Lp.	Wyszczególnienie	Kwota zobowiązania wg stanu na dzień 31.12.2023
1	Zobowiązania z tytułu umowy leasingu kwalifikowane przez jednostkę zgodnie z przepisami podatkowymi (leasing operacyjny) a według ustawy o rachunkowości byłby to leasing finansowy	
2.	Zobowiązania z tytułu umowy leasingu kwalifikowane przez jednostkę zgodnie z przepisami podatkowymi (leasing operacyjny) a według ustawy o rachunkowości byłby to leasing zwrotny	
	Razem	

SKARBNIK GMINY

mgr Edyta Banio

WOJCIĘCZANY

mgr inż. Wiesław Cepielik





Załącznik do INFORMACJI DODATKOWEJ

GMINA MARCISZÓW

Tabela 13. Wykaz zobowiązań bilansowych zabezpieczonych na majątku według stanu na dzień 31.12.2023

Lp.	Wyszczególnienie zobowiązań zabezpieczonych na majątku	kwota zobowiązania	kwota zabezpieczenia	rodzaj zabezpieczenia
1	2	4	5	6
1.				
2.				
3.				
4.				
	Razem			

SKARBNIK GMINY  
mgr Edyta Bania

WOJEWÓDZKI  
mgr inż. Krzysztof Cepielik

Załącznik do INFORMACJI DODATKOWEJ

GMINA MARCISZÓW

Tabela 14. Wykaz zobowiązań warunkowych według stanu na dzień 31.12.2023

Lp.	Wyszczególnienie zobowiązań warunkowych	Stan na początek roku obrotowego	Zwiększenia	Zmniejszenia	Stan na koniec roku obrotowego (3+4-5)
1	2	3	4	5	6
1	udzielone gwarancje i poręczenia				
2	kaucje i wadła				
3	indos weksli				
4	inne				
	Razem				

SKARBNIK GMINY

mgr Edyta Bania

WOJEWÓDZKI

mgr Władysław Cepielik

Załącznik do INFORMACJI DODATKOWEJ

GMINA MARCISZÓW

Tabela 15. Istotne pozycje rozliczeń międzykresowych

Lp.	Wyszczególnienie zobowiązań warunkowych	Stan na początek roku obrotowego	Stan na koniec roku obrotowego
1	2	3	4
1.	Ogółem czynne rozliczenia międzykresowe kosztów (aktywa bilansu – B.IV), w tym: (należy wyszczególnić ważniejsze tytuły figurujące w księgach rachunkowych), np.:		
1.1.	opłacone z góry czynsze		
1.2.	prenumeraty		
1.3.	polisy ubezpieczenia osób i składników majątku		
1.4.	depozyt sądowy		
2.	Ogółem rozliczenia międzykresowe przychodów (pasywa bilansu – poz. E), w tym: (należy wyszczególnić ważniejsze tytuły figurujące w księgach rachunkowych), np.:		
2.1.	ujemna wartość firmy		
2.2.	wielkość dotacji na budowę środków trwałych, na prace rozwojowe		
2.3.	wartość nieodpłatnie otrzymanych środków trwałych		
2.4.			

SKARBNIK GMINY

mgr Edyta Bonia

WOJEWÓDZKI

mgr inż. Andrzej Cepielik

Załącznik do INFORMACJI DODATKOWEJ

GMINA MARCISZÓW

Tabela 16. Informacje dodatkowe mające wpływ na ocenę sytuacji majątkowej jednostki

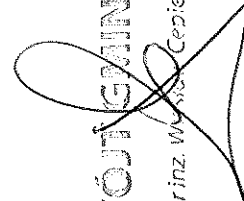
Lp.	Wyszczególnienie zobowiązań warunkowych	Wartość	Uwagi
1	2	3	4
1.	łączna kwota otrzymanych przez jednostkę gwarancji i poręczeń niewykazanych w bilansie	22 909,64	
2.	Kwotę wypłaconych środków pieniężnych na świadczenia pracownicze, w tym:	327 947,41	
2.1.	odprawy emerytalne	80 032,11	
2.2.	odprawa z tytułu zwolnienia z przyczyn nie dotyczących pracownika	0,00	
2.3.	nagrody jubileuszowe	184 236,84	
2.4.	ekwiwalenty za urlop	32 816,34	
2.5.	inne świadczenia pracownicze	30 862,12	
3.	Inne informacje	0,00	

SKARBNIK GMINY

mgr Edyta Banio

WÓJT GMINY

mgr inż. Włodzisław Cepielin



## Załącznik do INFORMACJI DODATKOWEJ

GMINA MARCISZÓW

Tabela 17. Informacje dodatkowe mające wpływ na ocenę sytuacji majątkowej jednostki

Lp.	Wyszczególnienie zobowiązań warunkowych	w roku poprzedzającym rok obrotowy	w roku obrotowym
1.	2.	3.	4.
1.	Wysokość odpisów aktualizujących wartość zapasów	0,00	0,00
2.	Koszt wytworzenia środków trwałych w budowie, które powiększyły koszt wytworzenia środków trwałych w budowie w roku obrotowym,	0,00	0,00
2.1.	odsetki	0,00	0,00
2.2.	różnice kursowe	0,00	0,00
3.	Dochoody o nadzwyczajnej wartości lub które wystąpiły incydentalnie, w tym:	584 215,30	409 259,42
3.1.	odszkodowania	0,00	5 099,00
3.2.	darowizny	0,00	1 100,00
3.3.	zwolnienie ze składek ZUS	0,00	0,00
3.4.	dochoody związane z przeciwdziałaniem COVID 19	0,00	0,00
3.5.	dochoody związane z pomocą obywatelom Ukrainy (Fundusz Pomocy)	584 215,30	403 060,42
4.	Wydatki o nadzwyczajnej wartości lub które wystąpiły incydentalnie, w tym:	346 274,69	125 558,72
4.1.	losowe - np. pożar (wartość strat)	0,00	0,00
4.2.	Wydatki związane z przeciwdziałaniem COVID-19	0,00	0,00
4.3.	Wydatki związane z pomocą obywatelom Ukrainy (Fundusz Pomocy)	346 274,69	125 558,72

SKARBNIK GMINY

mgr Edyta Bonia

WOLFFEMINY

mgr inż. Wiesław Ceptelik